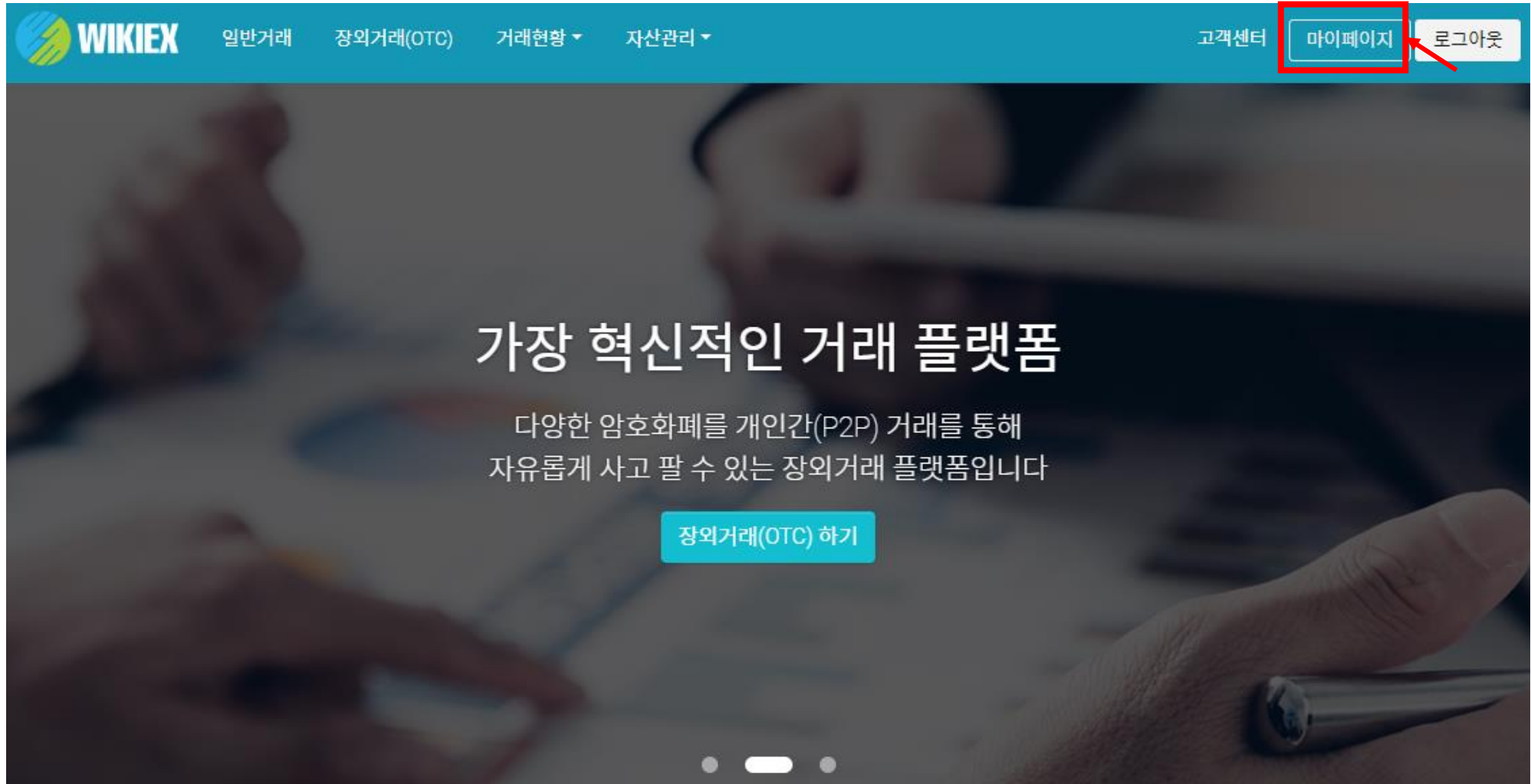


Step 1. 로그인 후 【마이페이지】 클릭한다.



Step 2. 【고급옵션】 을 클릭해 다음 페이지로 이동한다.

WIKIEX 일반거래 장외거래(OTC) 거래현황 자산관리 고객센터 마이페이지 로그아웃

계정관리 회원등급 레벨인증 보안설정 최근활동 내 문의내역 **고급옵션**

자동회신옵션

• 사용여부 사용 미사용

• 인사메시지

• 엔딩메시지

옵션저장

결제방식

• 계좌이체 사용 미사용

• PPS계좌이체 사용 미사용

• 알리페이 사용 미사용

최대 20MB 이미지파일

• 위챗페이 사용 미사용

최대 20MB 이미지파일

옵션저장

Step 3. 장외거래(OTC) 거래시 자동적으로 상대거래인에게 보낼 인사메세지와 엔딩메시지를 입력하고 【옵션저장】 를 눌러 저장한다. (선택옵션)

계정관리 회원등급 레벨인증 보안설정 최근활동 내 문의내역 **고급옵션**

▶ 자동회신옵션

- 사용여부 사용 미사용
- 인사메시지
- 엔딩메시지

옵션저장

☰ 결제방식

- 계좌이체 사용 미사용
 - 예금주
 - 은행명
 - 계좌번호
- PPS계좌이체 사용 미사용
 - PPS ID
 - VPL 계좌번호
- 알리페이 사용 미사용
 - 예금주
 - Alipay ID
 - 최대 20MB 이미지파일
- 위챗페이 사용 미사용
 - 예금주
 - Wechat ID
 - 최대 20MB 이미지파일
 - 미리보기

옵션저장

Step 4. 장외거래(OTC) 거래시 입금받을 여러 계좌정보 (은행계좌, PPS계좌, 알리페이, 위챗페이)를 입력한다.

계정관리 회원등급 레벨인증 보안설정 최근활동 내 문의내역 **고급옵션**

▶ 자동회신옵션

• 사용여부 사용 미사용

• 인사메시지

• 엔딩메시지

옵션저장

☰ 결제방식

• 계좌이체 사용 미사용

• PPS계좌이체 사용 미사용

• 알리페이 사용 미사용

최대 20MB 이미지파일

• 위챗페이 사용 미사용

최대 20MB 이미지파일


옵션저장


Step 5. 알리페이와 위챗페이의 경우엔 해당 계좌의 QR코드 이미지를 올리고 마지막으로 **【옵션저장】** 를 눌러 입력한 계좌정보를 저장한다.

계정관리	회원등급	레벨인증	보안설정	최근활동	내 문의내역	고급옵션
------	------	------	------	------	--------	-------------

▶ 자동회신옵션

• 사용여부 사용 미사용

• 인사메시지 

• 엔딩메시지 


옵션저장

☰ 결제방식




• 계좌이체 사용 미사용

• PPS계좌이체 사용 미사용

• 알리페이 사용 미사용

최대 20MB 이미지파일 

• 위챗페이 사용 미사용

최대 20MB 이미지파일   

옵션저장